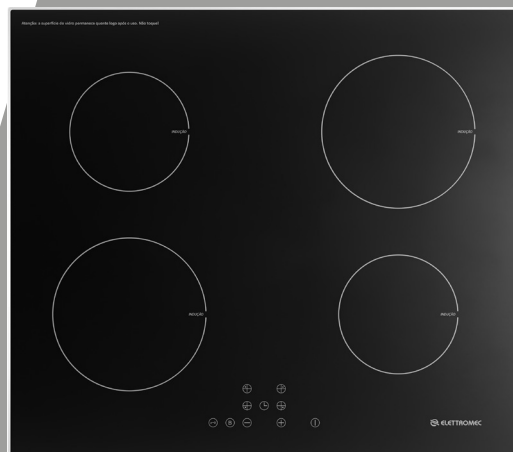


COOKTOP  
**INDUÇÃO 60 CM**

**CKI-4Q-60-CI-2XBB**



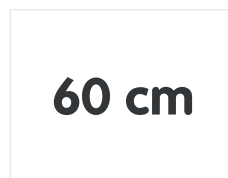
**COMERCIAL**




Cooktop de Indução




Acabamento da mesa em vitrocerâmico, proporcionando melhor durabilidade e resistência contra choque térmico.



Largura de 60 cm.




Possui 4 zonas de cocção, que correspondem à: duas de 140 mm e duas de 180 mm.




Indicadores do diâmetro mínimo das painelas, na mesa do cooktop, facilitando o uso e adequações do mesmo.



Função Timer Operacional: desliga a zona de aquecimento após o término do tempo pré-estabelecido.



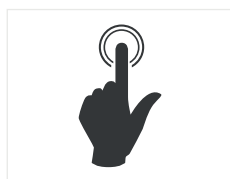
Tipo de cocção: elétrica via indução.




Desligamento automático: o cooktop é desligado caso não estiver em uso, economizando energia.



Trava de Segurança: proporcionando a você e a família maior tranquilidade e segurança.



Comando frontal com Touch e indicadores de potência e tempo programado.




Timer sonoro: após o tempo selecionado terminar, é emitido um alarme sonoro.



Booster: atinge a temperatura máxima com apenas um toque.



### Mapa das Zonas de Cocção



- 1** Frontal esquerdo / Posterior direito      Ø 180 mm
- 2** Frontal direito / Posterior esquerdo      Ø 140 mm

### Desligamento Automático de Segurança

A função de autodesliga é uma proteção para quando forem deixadas acidentalmente ligadas as zonas de cocção. Abaixo estão os tempos programados para autodesligamento em cada nível de potência de trabalho:

Nível de potência	1	2	3	4	5	6	7	8	9
Tempo programado (horas)	8	8	8	4	4	4	2	2	2

### Adequando a Potência das Zonas de Cocção

A tabela a seguir indica as potências que podem ser estabelecidas e o tipo de utilização. Os valores podem mudar de acordo com a quantidade de alimentos e a preferência do usuário, servindo apenas como referência, sobre a potência e as zonas de aquecimento.

Configuração	Adequabilidade
<b>1-2</b>	Aquecimento delicado para pequenas quantidades de comida. Derreter chocolate, manteiga e alimentos que se queimam rapidamente. Cozimento em fogo brando.
<b>3-4</b>	Re-esquentar; Fervura rápida; Preparo de arroz.
<b>5-6</b>	Panquecas.
<b>7-8</b>	Massas para cozinhar.
<b>9</b>	Fritar; Ferver sopa; Ferver água.



## INFORMAÇÕES TÉCNICAS

INFORMAÇÕES TÉCNICAS	
Tipo de Aquecimento	Elétrica via Indução
Largura	60 cm
Total de Zonas de Cocção	4
Zona de cocção Frontal Esquerda Ø 180 mm	1.500-2.000 W
Zona de cocção Posterior Esquerda Ø 140 mm	1.200-1.500 W
Zona de cocção Frontal Direita Ø 140 mm	1.200-1.500 W
Zona de cocção Posterior Direita Ø 180 mm	1.500-2.000 W
Dimensões da Embalagem (L X A X P)	660 x 150 x 585 mm
Dimensões do Produto (L X P)	592 x 522 mm
Peso com Embalagem	12 kg
Peso sem Embalagem	10,5 kg
Corrente	31,81 A
Tensão	220 V
Potência	7.000 W
Garantia	2 anos*

\*Você pode estender sua garantia de 1 para 2 anos, basta se cadastrar no Programa de Relacionamento Inspire-se, no site [www.elettromec.com.br](http://www.elettromec.com.br).



## SEGURANÇA/INSTALAÇÃO

Não há cobertura de garantia para defeitos decorrentes de erros em instalações efetuadas por profissionais não credenciados pela Elettromec. Confira os postos de serviços autorizados Elettromec na área "Assistência Técnica" no site [www.elettromec.com.br](http://www.elettromec.com.br).